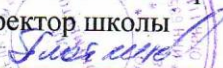

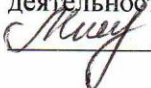



Утверждаю
к использованию в
образовательном процессе
Директор школы

Плотников Ю.А.
« » 2016г.



Согласовано
 2016г.
Тьютор внеурочной
деятельности
 /Минина В.В./

Рабочая программа
рассмотрена на заседании
кафедры учителей технологии,
ОБЖ, физической культуры и
эстетического цикла
Протокол № от
«30» августа 2016г.
Заведующая кафедрой
 /Данилина И.В./

Рабочая программа внеурочной деятельности
спортивно-оздоровительного направления
«Серебряный мяч»
(волейбольная секция)
для учащихся 5-8 классов

Государственного бюджетного общеобразовательного учреждения
средней общеобразовательной школы №2
с углубленным изучением отдельных предметов
п.г.т. Усть-Кинельский

Автор-составитель:
Ермилин В.Г.,
учитель физической
культуры
ГБОУ СОШ №2
п.г.т. Усть-Кинельский

2016 г.

Пояснительная записка

Рабочая программа внеурочной деятельности «Серебряный мяч» разработана в соответствии с требованиями Федерального государственного образовательного стандарта основного общего образования на основе рабочей программы Г.А. Колодницкого, В.С. Кузнецова, М.В. Маслова «Внеурочная деятельность учащихся. Волейбол. ФГОС» (М.: Просвещение, 2011г).

Волейбол – один из игровых видов спорта в программах физического воспитания обучающихся общеобразовательных организаций. Он включён в урочные занятия, широко практикуется во внеклассной и внешкольной работе – это занятия в спортивной секции по волейболу, физкультурно-массовые и спортивные мероприятия (соревнования в школе, на уровне района, округа, матчевые встречи и т.п.).

Чтобы играть в волейбол, необходимо уметь быстро выполнять двигательные действия, высоко прыгать, мгновенно менять направление и скорость движения, обладать ловкостью и выносливостью. Занятия волейболом улучшают работу сердечно-сосудистой и дыхательной систем, укрепляют костную систему, развивают подвижность суставов, увеличивают силу и эластичность мышц. Постоянное взаимодействие с мячом способствует улучшению глубинного и периферического зрения, точности и ориентировке в пространстве. Развивается двигательная реакция на зрительные и слуховые сигналы.

Игра в волейбол требует от занимающихся максимального проявления физических возможностей, волевых усилий и умения пользоваться приобретёнными навыками. Проявляются положительные эмоции: жизнерадостность, бодрость, желание победить. Развивается чувство ответственности, коллективизма, скорость принятия решений. Благодаря своей эмоциональности игра в волейбол представляет собой средство не только физического развития, но и активного отдыха.

Широкому распространению волейбола содействует несложное оборудование: небольшая площадка, сетка, мяч.

В программе представлены доступные для обучающихся упражнения, способствующие овладению элементами техники и тактики игры в волейбол, развитию физических способностей.

Цель программы: формирование, сохранение и укрепление здоровья обучающихся,

Цели конкретизированы следующими **задачами:**

1. Пропаганда здорового образа жизни, укрепление здоровья, содействие гармоническому физическому развитию занимающихся.
2. Популяризация волейбола как вида спорта и активного отдыха.
3. Формирование у обучающихся устойчивого интереса к занятиям волейболом.
4. Обучение технике и тактике игры в волейбол.
5. Развитие физических способностей (силовых, скоростных, скоростно-силовых, координационных, а также выносливости, гибкости).
6. Формирование у обучающихся необходимых теоретических знаний.
7. Воспитание моральных и волевых качеств.

Описание ценностных ориентиров содержания программы

Одним из результатов преподавания программы «Серебряный мяч» является решение задач воспитания – осмысление и интериоризация (присвоение) младшими школьниками системы ценностей.

Ценность жизни – признание человеческой жизни величайшей ценностью, что реализуется в бережном отношении к другим людям и к природе.

Ценность природы основывается на общечеловеческой ценности жизни, на осознании себя частью природного мира частью живой и неживой природы. Любовь к природе – это бережное отношение к ней как к среде обитания и выживания человека, а также переживание чувства красоты, гармонии, ее совершенства, сохранение и приумножение ее богатства.

Ценность человека как разумного существа, стремящегося к добру и самосовершенствованию, важность и необходимость соблюдения здорового образа жизни в единстве его составляющих: физического, психического и социально-нравственного здоровья.

Ценность добра – направленность человека на развитие и сохранение жизни, через сострадание и милосердие как проявление высшей человеческой способности любви.

Ценность истины – это ценность научного познания как части культуры человечества, разума, понимания сущности бытия, мироздания.

Ценность семьи как первой и самой значимой для развития ребенка социальной и образовательной среды, обеспечивающей преемственность культурных традиций народов России от поколения к поколению и тем самым жизнеспособность российского общества.

Ценность свободы как свободы выбора человеком своих мыслей и поступков образа жизни, но свободы, естественно ограниченной нормами, правилами, законами общества, членом которого всегда по всей социальной сути является человек.

Ценность гражданственности – осознание человеком себя как члена общества, народа, представителя страны и государства.

Общая характеристика курса

Программа внеурочной деятельности по физкультурно-спортивному и оздоровительному направлению «Серебряный мяч. Волейбол» предназначена для обучающихся 5–8 классов. Принадлежность к внеурочной деятельности определяет режим проведения занятий, а именно: занятия по внеурочной деятельности проводятся после всех уроков основного расписания, продолжительность соответствует рекомендациям СанПиН, т.е. 40 минут.

В основу методики физической подготовки спортивным играм положена концепция тренировки, как научно обоснованная теория управления повышением физического потенциала школьников. Высокий уровень развития двигательных качеств и способностей, общей и физической работоспособности могут быть приобретены воспитанниками путем тренировки, путем реализации целенаправленного процесса адаптации их к двигательной деятельности необходимого объема и достаточной интенсивности.

Наиболее распространенными формами работы с детьми при реализации данной программы являются тренировки, обучающие игры, двусторонние игры, товарищеские встречи, соревнования различных уровней.

Каждое занятие является звеном системы мероприятий, связанных в логическую последовательность, построенных друг за другом и направленных на освоение учебного материала конкретной темы.

В данной программе использованы следующие **методы и формы обучения**:

- Физические упражнения. Групповые и игровые формы работы, фронтальная форма работы. Физические упражнения, их влияние на физическое развитие и развитие физических качеств. Физическая подготовка и ее связь с развитием основных физических качеств. Характеристика основных физических качеств: силы, быстроты, выносливости, гибкости и равновесия.
- Физическая нагрузка и ее влияние на повышение частоты сердечных сокращений.
- Физкультурно-оздоровительная деятельность.
- Игровые формы работы. Самостоятельные занятия.
- Групповые и индивидуальные формы работы. Выполнение простейших комплексов упражнений для формирования правильной осанки и развития мышц туловища, развития основных физических качеств.
- Самостоятельные наблюдения за физическим развитием и физической подготовленностью. Измерение длины и массы тела, показателей осанки и физических качеств. Измерение частоты сердечных сокращений во время выполнения физических упражнений.

Главным является метод упражнений, который предусматривает многократное повторение движений. Разучивание упражнений осуществляется двумя способами: - в целом; - по частям. Игровой и соревновательный методы применяются после того, как у учащихся образовались некоторые навыки игры.

Формы проведения занятий и виды деятельности

Однонаправленные занятия	Посвящены только одному из компонентов подготовки волейболиста: техническому, тактическому или физическому
Комбинированные занятия	Включают два-три компонента в различных сочетаниях: техническая и физическая подготовка; техническая и тактическая подготовка; техническая, физическая и тактическая подготовка
Целостно-игровые занятия	Построены на учебной двусторонней игре в волейбол по упрощённым правилам, с соблюдением основных правил
Контрольные занятия	Приём нормативов у занимающихся, выполнение контрольных упражнений (двигательных заданий) с целью получения данных об уровне технико-тактической и физической подготовленности занимающихся

Занятия проводятся в спортивном зале или на пришкольной спортивной площадке. Здоровьесберегающая организация образовательного процесса предполагает использование форм и методов обучения, адекватных возрастным возможностям занимающихся.

Подобная реализация программы внеурочной деятельности по физкультурно-спортивному и оздоровительному направлению «Волейбол» соответствует возрастным

особенностям обучающихся, способствует формированию личной культуры здоровья обучающихся через организацию здоровьесберегающих практик.

Формы учёта знаний и умений, система контролирующих материалов для оценки планируемых результатов освоения программы внеурочной деятельности

Контрольные нормативы	Кол-во раз
Правила соревнований	+
Передачи в парах через сетку двумя руками сверху без потерь	10
Передача от стены двумя руками сверху с расстояния 2–3 м без потерь	10
Передача от стены двумя руками снизу с расстояния 2–3 м без потерь	10
Передачи над собой в круге без потерь	12
Подача (любая): из 6 попыток	4
Передачи на точность через сетку из зоны 4 в зону 6 после паса преподавателя: из 6 попыток	3

Описание места предмета в учебном плане

В соответствии с учебным планом основного общего образования ГБОУ СОШ №2 программа реализуется в 5-8 классах. Объем учебного времени составляет 34 часа в каждом классе. (34 недели по 1 часу в неделю).

Допустимо использование часов внеурочной деятельности, как в течение учебной недели, так и в период каникул, в выходные и нерабочие дни. Это позволяет перераспределять часы внеурочной деятельности и суммировать их в течение учебного года.

Планируемые результаты освоения обучающимися программы внеурочной деятельности «Серебряный мяч»

В процессе обучения и воспитания собственных установок, потребностей в значимой мотивации на соблюдение норм и правил здорового образа жизни, культуры здоровья у обучающихся формируются познавательные, личностные, регулятивные, коммуникативные универсальные учебные действия.

- метапредметные результаты – освоенные обучающимися универсальные учебные действия (познавательные, регулятивные и коммуникативные);

- предметные результаты – освоенный обучающимися в ходе изучения учебных предметов опыт специфической для каждой предметной области деятельности по получению нового знания, его преобразованию и применению, а также система основополагающих элементов научного знания, лежащая в основе современной научной картины мира.

Личностными результатами программы внеурочной деятельности по спортивно-оздоровительному направлению «Волейбол» является формирование следующих умений:

- готовность и способность обучающихся к саморазвитию,

- сформированность мотивации к занятиям спортом, ведению здорового образа жизни;
- сформированность основ российской, гражданской идентичности;
- ориентированность на общие для всех людей правила поведения при сотрудничестве (этические нормы).

Метапредметными результатами программы внеурочной деятельности по спортивно-оздоровительному направлению «Волейбол. Серебряный мяч» является формирование следующих универсальных учебных действий (УУД):

Регулятивные УУД:

- определять и формулировать цель деятельности на занятии с помощью учителя, а далее самостоятельно;
- проговаривать последовательность действий;
- уметь высказывать своё предположение (версию) на основе данного задания, уметь работать по предложенному учителем плану, а в дальнейшем уметь самостоятельно планировать свою деятельность;
- средством формирования этих действий служит технология проблемного диалога на этапе изучения нового материала;
- учиться совместно с учителем и другими воспитанниками давать эмоциональную оценку деятельности команды на занятии.

Средством формирования этих действий служит технология оценивания образовательных достижений (учебных успехов).

Познавательные УУД:

- добывать новые знания: находить ответы на вопросы, используя разные источники информации, свой жизненный опыт и информацию, полученную на занятии;
- перерабатывать полученную информацию: делать выводы в результате совместной работы всей команды;

Средством формирования этих действий служит учебный материал и задания.

Коммуникативные УУД:

- умение донести свою позицию до других: оформлять свою мысль. *Слушать и понимать* речь других;
- совместно договариваться о правилах общения и поведения в игре и следовать им;
- учиться выполнять различные роли в группе (лидера, исполнителя, критика).

Средством формирования этих действий служит организация работы в парах и малых группах.

Оздоровительные результаты программы внеурочной деятельности:

- осознание обучающимися необходимости заботы о своём здоровье и выработки форм поведения, которые помогут избежать опасности для жизни и здоровья, уменьшить пропуски занятий по причине болезни, регулярно посещать спортивные секции и спортивно-оздоровительные мероприятия;
- социальная адаптация детей, расширение сферы общения, приобретение опыта взаимодействия с окружающим миром.

Первостепенным результатом реализации программы внеурочной деятельности будет сознательное отношение обучающихся к собственному здоровью.

Тематическое планирование

№	Тема	Кол-во часов
1	Стойка. Перемещения в стойке	6
2	Способы перемещения	3
3	Передача мяча сверху двумя руками	6
4	Прием мяча снизу двумя руками	6
5	Нижняя прямая подача с середины площадки	4
6	Приём и подача мяча	3
7	Общая и специальная физическая подготовка	В течение занятия
8	Соревновательно-игровые занятия	6
	Итого	34

Содержание программы

Стойки и перемещения

Стойка волейболиста – поза готовности к перемещению и выходу в исходное положение для выполнения технического приёма

Техника выполнения: ноги расставлены на ширине плеч и согнуты в коленях. Одна нога может быть немного впереди другой, ступни расположены параллельно. Туловище наклонено вперёд. Чем ниже стойка, тем больше наклон туловища. Руки согнуты в локтях, кисти на уровне пояса.

Применение: при подготовке к приёму подачи, при приёме и передачах мяча, перед блокированием, при приёме нападающих ударов и страховке.

Перемещения – это действия игрока при выборе места на площадке.

В зависимости от характера технического приёма и игровой ситуации в волейболе используются различные способы перемещения: приставной шаг, двойной шаг, бег (рывок к мячу), прыжки.

Обучение

1. В стойке волейболиста:

- выпад вправо, влево, шаг вперёд, назад;
- приставные шаги вправо, влево от одной боковой линии площадки до другой;
- двойной шаг вперёд-назад.

Методическое указание: руки перед грудью согнуты в локтях и готовы выполнять действия с мячом.

2. Скачок вперёд одним шагом в стойку.

3. Подпрыгнуть, вернуться в стойку волейболиста и выполнить шаг или выпад: а) вперёд; б) в сторону.

4. По сигналу (в беге) остановка в стойку и прыжок вверх толчком двух ног.

4. Перемещения в стойке по сигналу – в стороны, вперёд, назад.

5. Эстафеты с перемещениями различными способами, с выполнением различных заданий.

Передача мяча сверху двумя руками

Техника выполнения: в исходном положении туловище вертикально, ноги согнуты в коленях (степень сгибания ног зависит от высоты траектории полёта мяча), стопы

параллельны или одна (разноимённая сильнейшей руке) несколько впереди. Руки согнуты в локтях, локти слегка разведены. Кисти вынесены перед лицом так, чтобы большие пальцы находились на уровне бровей и были направлены друг к другу. Указательные и большие пальцы обеих рук образуют треугольник (рис. 1,2). Пальцы напряжены и слегка согнуты. Встреча рук с мячом осуществляется вверху над лицом. При передаче руки и ноги выпрямляются и мячу (мягким ударом кистями) придаётся нужное направление. Руки сопровождают полёт мяча и после передачи почти полностью выпрямляются (рис. 3,4).




Рис. 1

Рис. 3




Рис. 2

Рис. 4

Применение: при приёме подач, передачах для нападающего удара и перебивании мяча через сетку.

Обучение

1. Имитация перехода из стойки волейболиста в исходное положение для приёма и передачи мяча.
2. Имитация передачи мяча двумя руками сверху на месте и после перемещения.

3. Освоение расположения кистей и пальцев рук на мяче, мяч на полу. Кисти рук располагаются таким образом, чтобы большие пальцы были направлены друг к другу, указательные – под углом друг к другу, а все остальные обхватывали мяч сбоку-сверху. Мяч поднимается с пола в исходное положение над лицом.

4. В стойке волейболиста подбросить мяч одной рукой над собой, поймать обеими руками и одновременно начать разгибание рук и ног, имитируя передачу.

5. В парах: один из партнёров набрасывает мяч в удобное для выполнения передачи положение, второй ловит мяч в стойке и имитирует передачу, разгибая ноги и руки.

6. В парах: один из партнёров набрасывает мяч другому, который передаёт мяч сверху двумя руками.

Методическое указание: после 5–7 передач занимающиеся меняются ролями.

7. Передачи мяча над собой на месте, в движении (приставными шагами, лицом вперёд, спиной вперёд), с изменением высоты полёта мяча.

8. Две-три передачи мяча над собой и передача партнёру.

9. Передачи мяча в парах с варьированием расстояния и траектории.

10. В тройках: игроки второй позиции выполняют верхнюю передачу мяча над собой, затем делают шаг в сторону и заходят за спину игроков третьей позиции. Игроки третьей позиции выполняют передачи мяча игрокам первой позиции. Игроки первой позиции верхней передачей возвращают мяч игрокам, находящимся на противоположной боковой линии.

Методическое указание: упражнения 10–11 можно проводить в форме соревнования: какая из троек выполнит больше передач, не допустив при этом потери мяча.

11. Передачи мяча в тройках. Расположение игроков в треугольнике: зоны 6–3–4, 6–2–3, 6–2–4; 5–3–4, 5–2–3, 5–2–4; 1–3–2, 1–4–3, 1–4–2.

12. Передачи в парах с передвижением приставными шагами по длине игровой площадки.

13. В парах: передачи мяча через сетку.

14. Передачи мяча на точность: в мишени, расположенные на стене, на игровой площадке (гимнастические обручи и др.).

15. Подвижные игры с верхней передачей мяча: «Эстафета у стены», «Мяч в воздухе», «Мяч над сеткой», «Вызов номеров» и др.

Ошибки: большие пальцы направлены вперёд; локти слишком широко разведены или наоборот; кисти рук встречают мяч при почти выпрямленных в локтевых суставах руках.

Приём мяча снизу двумя руками

Техника выполнения: в исходном положении ноги согнуты в коленных суставах, туловище незначительно наклонено вперёд, руки в локтевых и лучезапястных суставах выпрямлены, кисти соединены «в замок» и располагаются перпендикулярно траектории полёта мяча.

Приём мяча перпендикулярно траектории полёта мяча: приём мяча осуществляется на нижнюю часть предплечий или кисти с одновременным разгибанием ног и туловища вперёд-вверх. Прямые руки поднимаются до уровня груди (рис. 5).



Рис. 5

Применение: при приёме мяча от подачи и атакующего удара; при приёме мяча, отражённого сеткой; при передачах для нападающих ударов и перебивания мяча через сетку.

Обучение

1. Имитация приёма мяча в исходном положении.
2. Имитация приёма мяча после перемещения (вперёд, назад, в стороны).
3. В парах: один давит на мяч, лежащий на предплечьях другого игрока (стоящего в исходном положении), и тот имитирует приём.
4. Стойка волейболиста, держа на выпрямленных руках лежащий на запястьях мяч
 - а) покачивание руками вверх-вниз и в стороны;
 - б) разгибание и сгибание ног, имитируя приём и передачу мяча.
5. Подбрасывание мяча невысоко над собой и приём его на запястья выпрямленных рук.
6. Подбивание волейбольного мяча снизу двумя руками на месте. Движение рук выполняется за счёт разгибания ног.
7. Подбивание волейбольного мяча снизу двумя руками с продвижением: лицом вперёд; боком приставными шагами.
8. Приём мяча, наброшенного партнёром. Расстояние 2–3 м, затем постепенно увеличивается до 9–12 м.
9. В парах: приём мяча снизу и передача партнёру сверху двумя руками.
10. Приём мяча после отскока от пола (в парах или у стены).
11. Приём мяча в зоне 6; мяч через сетку набрасывает партнёр.

Ошибки:

- в момент приёма руки согнуты в локтевых суставах;
- руки почти параллельны полу;
- резкое встречное движение рук к мячу;
- приём мяча на кулаки.

Нижняя прямая подача мяча

Подача нужна не только для введения мяча в игру – она является грозным атакующим средством. Поскольку с нее начинаются все игровые эпизоды, от умения правильно выполнить ее и тактически реализовать зависит ход игры.

Техника выполнения:

И.п. – лицом к стене, ноги полусогнуты, одна нога впереди, туловище наклонено вперед, мяч удерживается левой рукой. Подбросить мяч на 0,4–0,6 м, правую руку при этом отвести назад. Удар по мячу производится напряженной ладонью выпрямленной

руки ниже пояса, при этом тяжесть тела переносится на впереди стоящую ногу; после удара сделать шаг в сторону площадки.

При обучении нижней прямой подаче учащиеся должны иметь в виду следующее:

- от правильно принятого исходного положения зависит результат подачи;
- мяч нужно подбрасывать вертикально вверх на небольшую высоту.

Возможные ошибки:

1. Неправильное исходное положение (туловище выпрямлено, ноги прямые).
2. Мяч подброшен слишком близко к туловищу, слишком далеко или слишком высоко от него.
3. Удар по мячу выполнен рукой, согнутой в локтевом суставе.
4. Кисть бьющей руки слишком расслаблена.

Подводящие упражнения:

1. Положение подбрасывающей руки без мяча и с мячом.
2. Положение бьющей руки для замаха и с имитацией замаха.
3. Имитация подбрасывания мяча (без удара).
4. Удар бьющей рукой по ладони подбрасывающей руки.
5. Удар бьющей рукой по мячу, находящемуся неподвижно в другой руке.
6. Имитация подбрасывания и подача в целом.
7. Нижняя подача с близкого расстояния в стену.
8. Нижняя подача с близкого расстояния партнеру.
9. Нижняя подача через сетку с близкого расстояния.
10. Нижняя подача через сетку с места подачи.

Календарно-тематическое планирование

Темы планирования повторяются в каждом классе, но содержание программы расширяется и усложняется по годам обучения

<i>Дата</i>	<i>№ занятия</i>	<i>Тема занятия</i>	<i>Кол-во часов</i>	<i>Содержание деятельности</i>	
				<i>Теоретическая часть занятия</i>	<i>Практическая часть занятия</i>
	1	Вводное занятие	1	Правила по технике безопасности на занятиях спортивных игр. Краткий исторический очерк развития волейбола.	Разучивание стойки игрока (исходные положения)
	2	Стойка игрока (исходные положения).	1		Развитие специальной ловкости и тренировка управления мячом. Игра «Перестрелка».
	3-6	Перемещения в стойке	3		Разучивание

					перемещения в стойке приставными шагами: правым, левым боком, лицом вперёд. Общая и специальная физическая подготовка. Игра «Перестрелка».
	7	Игровое занятие.	1	Правила игры.	Соревновательно-игровое занятие
	8-9	Сочетание способов перемещений.	2		Разучивание сочетания способов перемещений (бег, остановки, повороты, прыжки вверх) Игры «Перестрелка», «Пионербол».
	10	Общая физическая подготовка.	1		Эстафеты с различными способами перемещений.
	11-13	Верхняя передача мяча над собой.	3		Общая и специальная физическая подготовка. Разучивание верхней передачи мяча над собой. Игры «Перестрелка», «Пионербол».
	12	Игровое занятие.	1		Общая физическая подготовка.
	13-15	Верхняя передача мяча в парах.	3		Разучивание верхней передачи мяча у стены и в парах. Введение в начальные игровые ситуации. Подвижные игры и эстафеты.
	16	Игровое занятие.	1	Правила игры.	Тренировочная игра
	17-20	Нижняя прямая подача с середины площадки.	4		Игровые упражнения. Разучивание нижней прямой подачи с середины площадки. Общая физическая подготовка.

	21	Игровое занятие.	1	Правила игры.	Тренировочная игра
	22-24	Нижняя передача над собой.	3		Развитие специальной ловкости и тренировка управления мячом. Нижняя передача над собой. Игровые упражнения.
	25	Подвижные игры и эстафеты с элементами волейбола.	1		Игровое занятие
	26-28	Нижняя передача мяча у стены, в парах.	3		Развитие специальной ловкости и тренировка управления мячом. Нижняя передача мяча у стены, в парах. Подвижные игры. Эстафеты с элементами волейбола.
	29	Игровое занятие.	1		Общая и специальная физическая подготовка.
	30-32	Приём мяча с подачи у стены.	3		Подача и приём мяча через сетку в парах с середины площадки. Игры и эстафеты с элементами волейбола.
	33-34	Игровое занятие	2		Турнир в параллели

Учебно-методическая литература

1. Внеурочная деятельность учащихся. Волейбол: пособие для учителей и методистов/Г.А.Колодиницкий, В.С. Кузнецов, М.В. Маслов. – М.: Просвещение, 2011. – 77с.: ил. – (Работаем по новым стандартам).
2. Волейбол: Примерная программа спортивной подготовки для детско-юношеских спортивных школ, специализированных детско-юношеских школ олимпийского резерва (этапы: спортивно-оздоровительный, начальной подготовки, учебно-тренировочный). – М.: Советский спорт. 2005.-112с.
3. Примерная программа спортивной подготовки для детско-юношеских спортивных школ, специализированных детско-юношеских школ олимпийского резерва (этапы: спортивно-оздоровительный, начальной подготовки, учебно-тренировочный). – М.: Советский спорт, 2005.
4. Примерные программы по учебным предметам. Физическая культура. 5–9 классы: проект. (Стандарты второго поколения). – 3-е изд. – М.: Просвещение, 2011. 61с.
5. Справочник учителя физической культуры/П.А. Киселёв, С.Б. Киселёва. – Волгоград: Учитель, 2011.